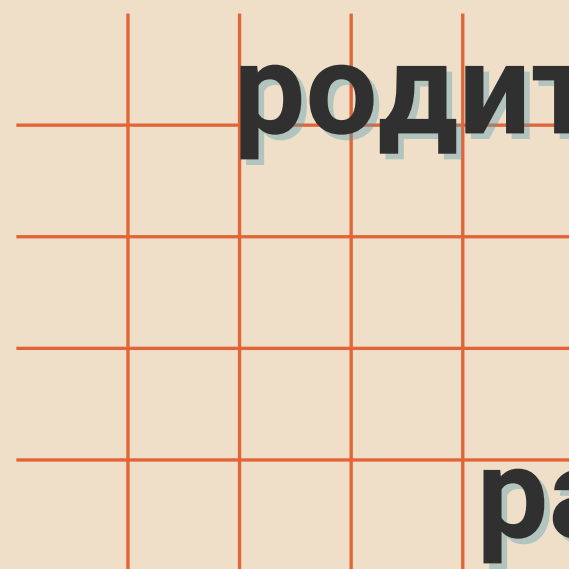



**Интерактивная рабочая тетрадь для детско -
родительской деятельности
"Друдлы"
раздел "Насекомые"**




Савельева Ирина Юрьевна, Герасименко Руслана Викторовна
воспитатели МАДОУ д/с № 158 города Тюмени



Цель: ознакомление детей и родителей с технологией "Друдлы" посредством совместной деятельности.

Задачи:

1. Изучить технологию работы с друдлами.
 2. Развить речь - "когда я рисую, я думаю и проговариваю то, что рисую".
 3. Способствовать формированию креативного воображения и образного мышления.
- 


Целевая аудитория: дети от 4 лет, родители (законные представители).

Формы взаимодействия:
очная (прямое взаимодействие с печатным вариантом тетради), онлайн (пользование тетрадью через смартфон).

Условные обозначения




послушай



посмотри




подумай



нарисуй



назови



сделай фото



Друдлы. Что это?



Друдлы - это графические головоломки, в которых требуется домыслить, что изображено на рисунке.

Прочитайте ребенку вслух, что такое "Друдлы" и задайте ребенку вопросы для размышления:





- Как ты понимаешь, что такое "Друдлы"?
- Как ты думаешь, что можно сделать с их помощью? Почему?
- Смог бы ты сам, придумать и нарисовать "Друдлы" или ты будешь использовать только уже готовые? Почему? Для чего?




Лексическая тема "Насекомые"



- Спросите у ребенка, знает ли он кто такие насекомые? Объясни?
- Попросите ребенка назвать насекомых, которых он знает.
- Обсудите их сходства и различия между собой.

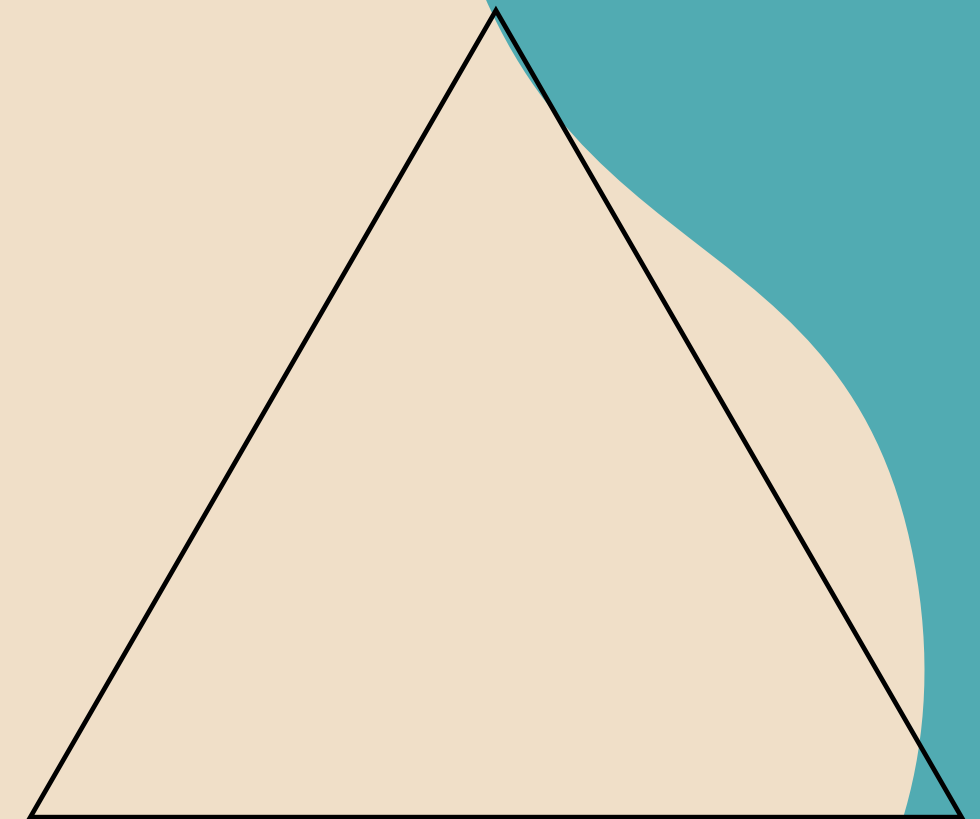
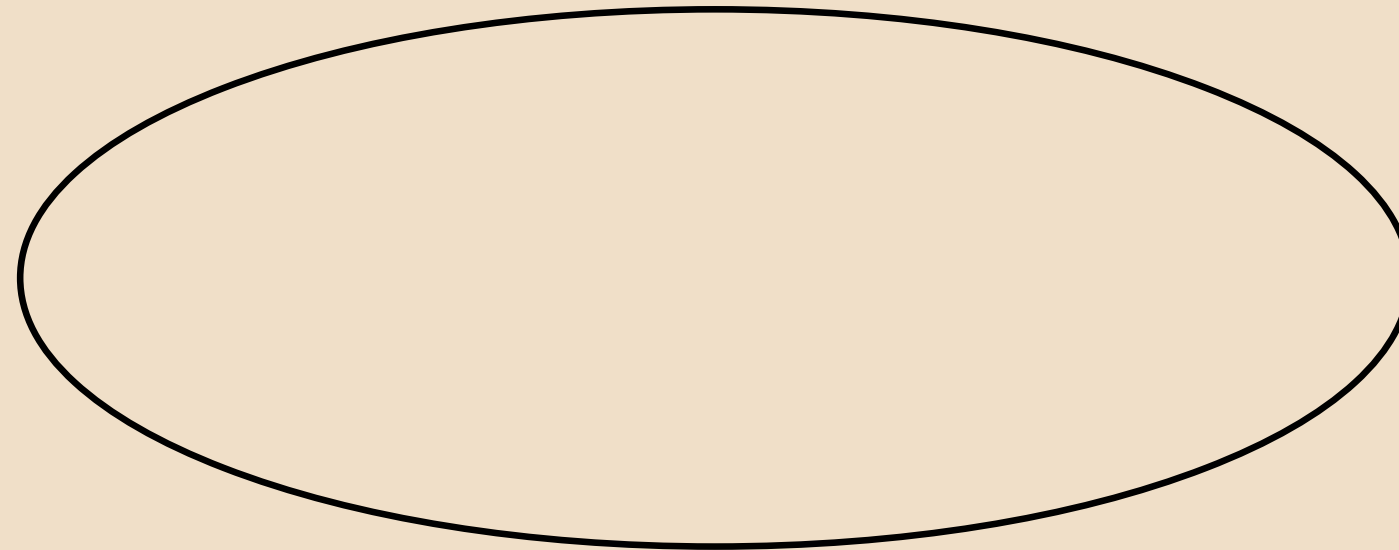
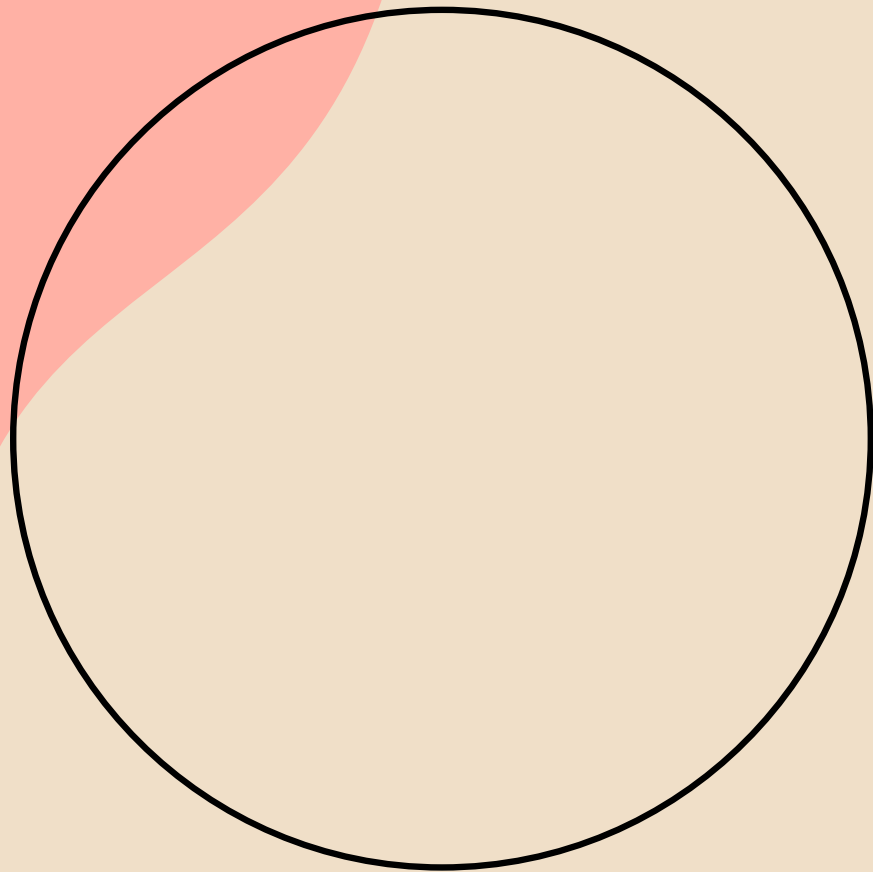



Первый уровень
"Угадай по тени"







Второй уровень

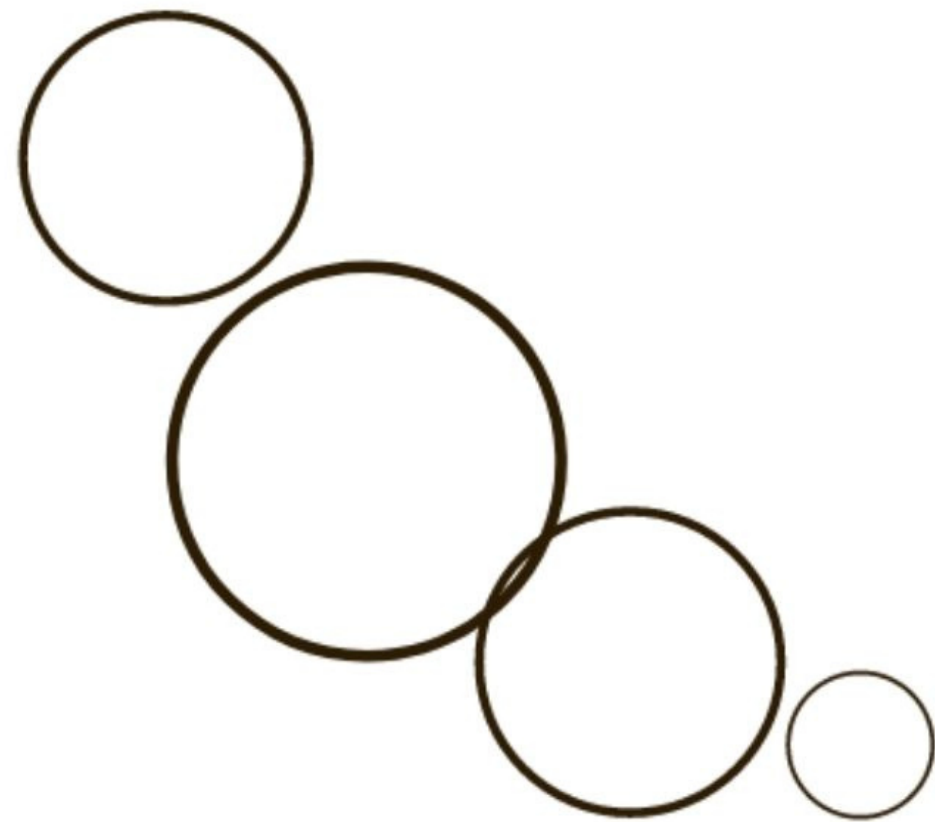


"На какое насекомое похожа геометрическая фигура?"



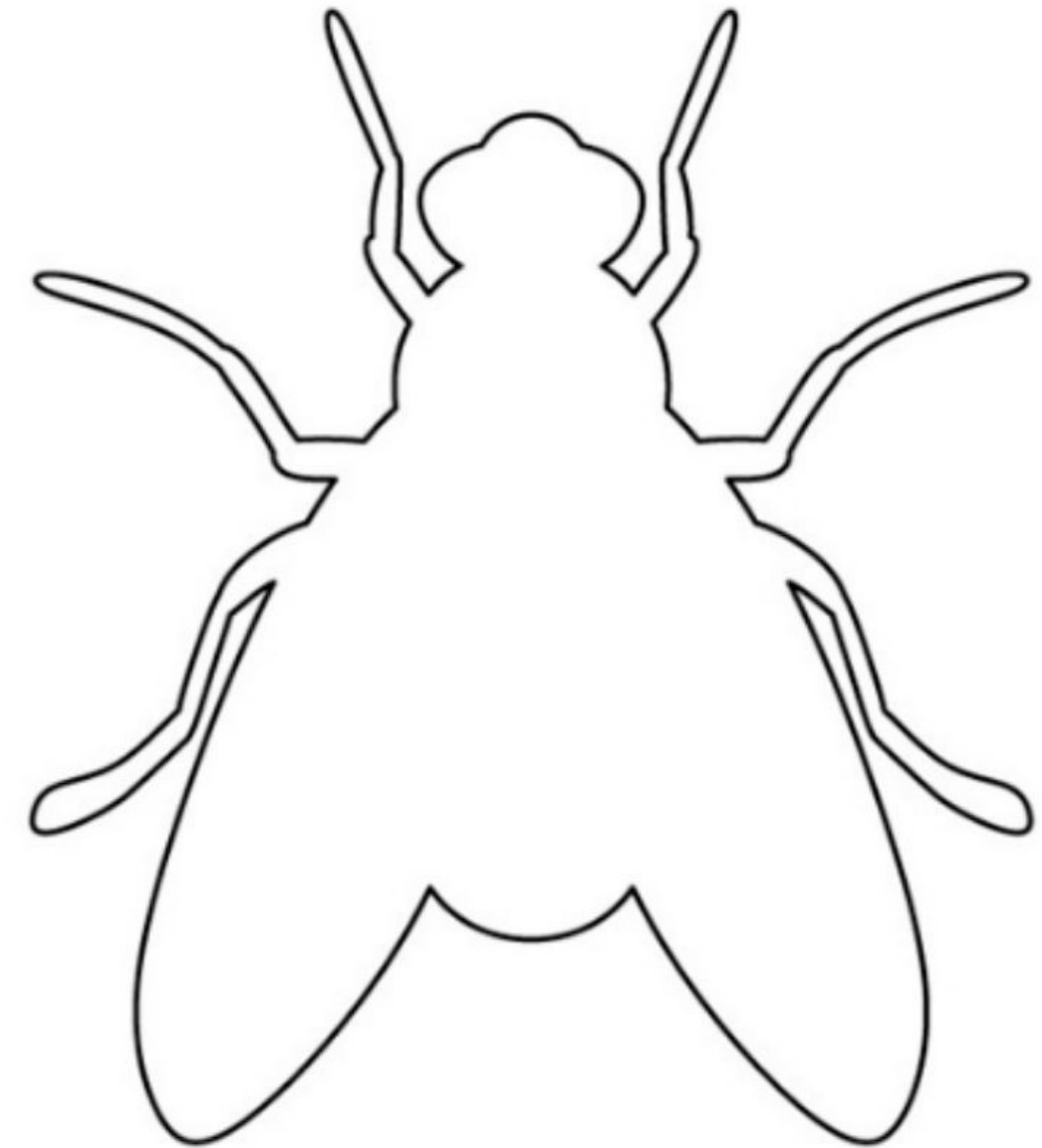
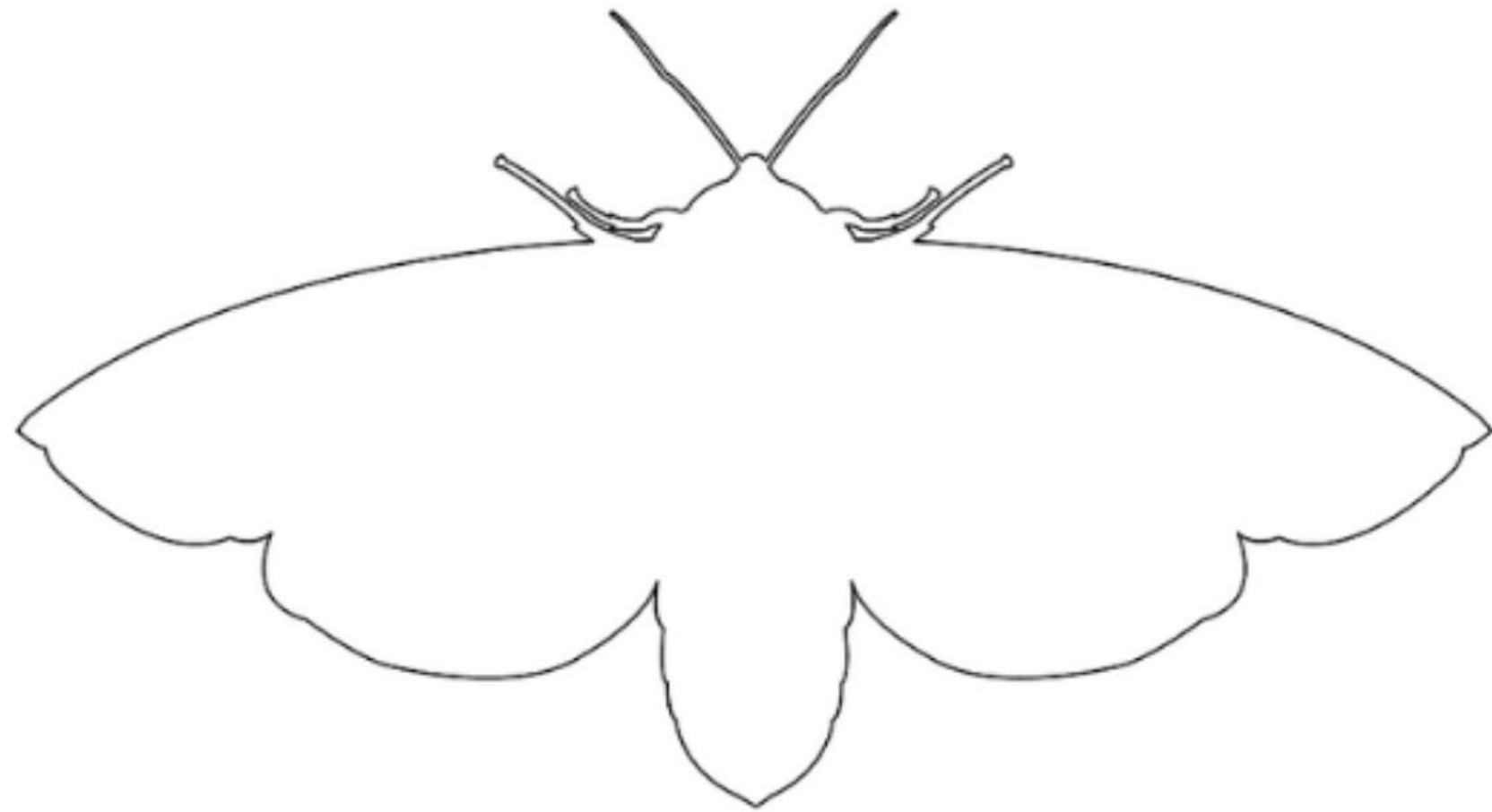

Третий уровень
"Дорисуй друдл"







Третий уровень "Дорисуй друдл"



Третий уровень
"Дорисуй друдл"



Третий уровень "Дорисуй друдл"



Карта насекомых Тюменской области


Почувствуй себя энтомологом. Изучите мир насекомых Тюменской области в сети Интернет и попробуйте вместе ответить на вопросы.



- Кто такие энтомофаги? Есть ли такие насекомые в Тюмени, назови их?
- Какие насекомые занесены в Красную книгу Тюменской области?
- В каких районах Тюменской области можно встретить тарантулов?
- Где в Тюмени находится зеленое пространство "Экотропа"?



Идем гулять!



Сходите вместе с ребенком в парк, сквер, найдите и рассмотрите насекомых и прикрепите фотографии в окошки.

